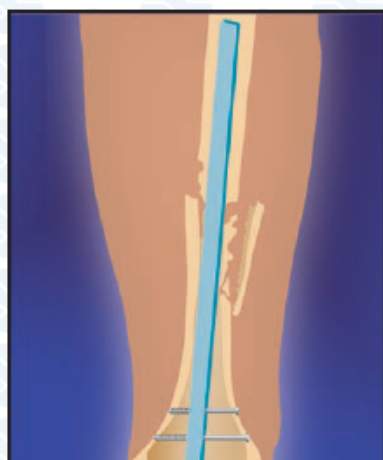


ЗАКРЫТЫЙ ОСКОЛЬЧАТЫЙ ПЕРЕЛОМ ДЛИННОЙ ТРУБЧАТОЙ КОСТИ

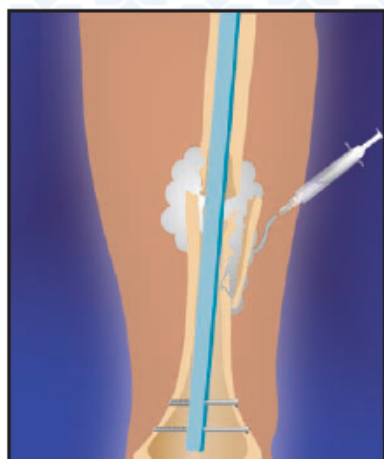
закрывые методы лечения



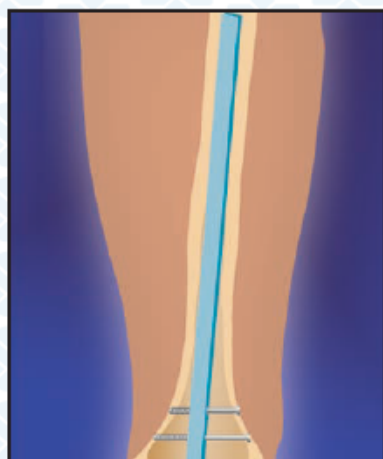
1. Закрытый оскольчатый перелом



2. Закрытый интрамедуллярный остеосинтез гвоздем с блокированием



3. Имплантация КоллапАн-геля через катетер



4. Сращение перелома