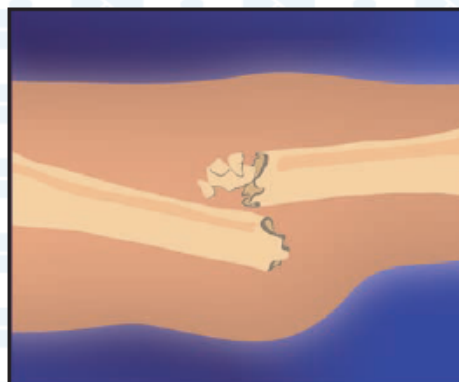
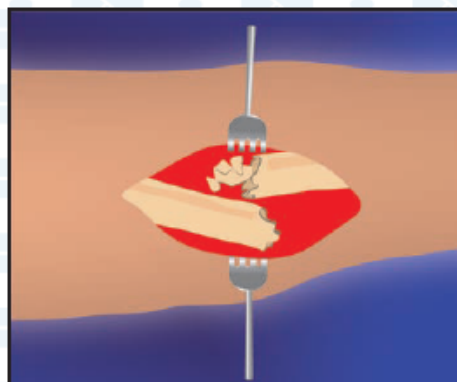


ЗАКРЫТЫЙ ОСКОЛЬЧАТЫЙ ПЕРЕЛОМ ДЛИННОЙ ТРУБЧАТОЙ КОСТИ

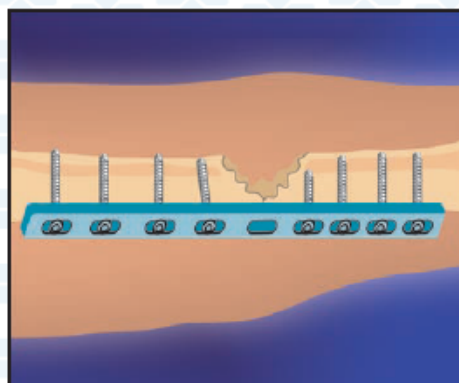
открытые методы лечения



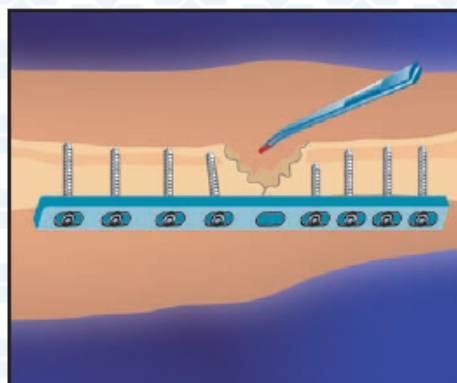
1. Закрытый оскольчатый перелом



2. Создание доступа



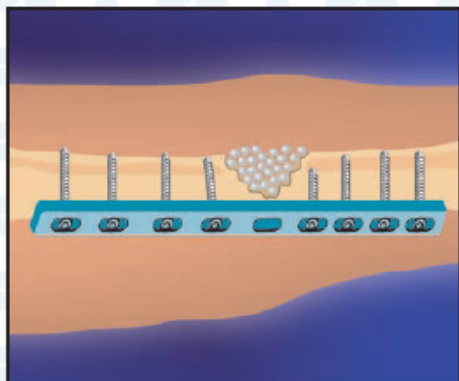
3. Предварительная адаптация, межломковая компрессия и остеосинтез пластиной



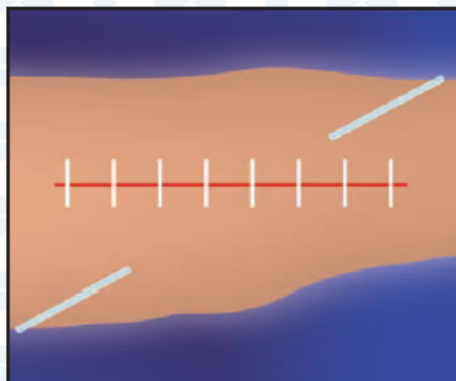
4. Гемостаз

ЗАКРЫТЫЙ ОСКОЛЬЧАТЫЙ ПЕРЕЛОМ ДЛИННОЙ ТРУБЧАТОЙ КОСТИ

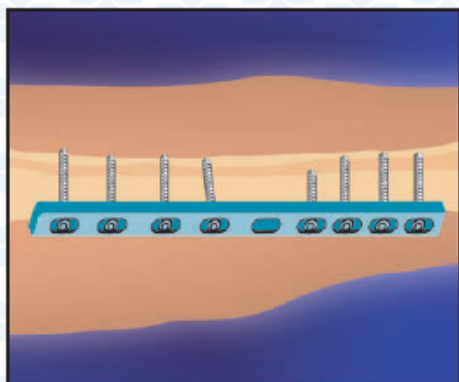
открытые методы лечения



5. Рыхлое заполнение КоллапАном костного дефекта



6. Ушивание мягких тканей с соблюдением принципа «футлярности» и дренирования раны



7. Сращение перелома