

ЭНДОПРОТЕЗИРОВАНИЕ КРУПНЫХ СУСТАВОВ



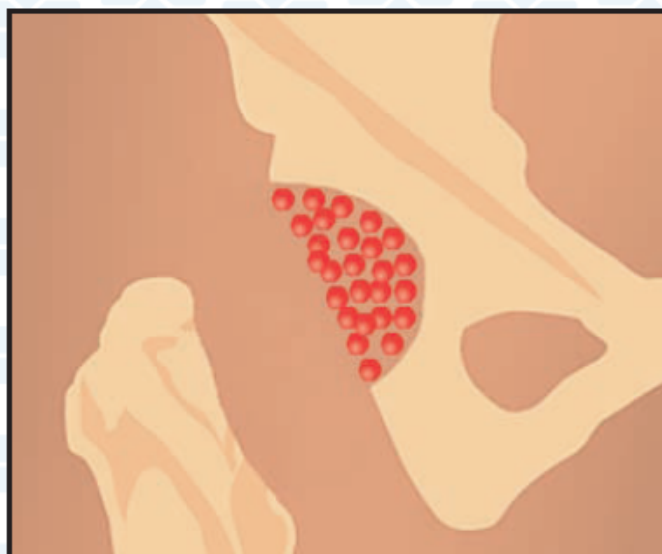
1. Опухоль головки бедренной кости



2. Резекция суставного конца бедренной кости

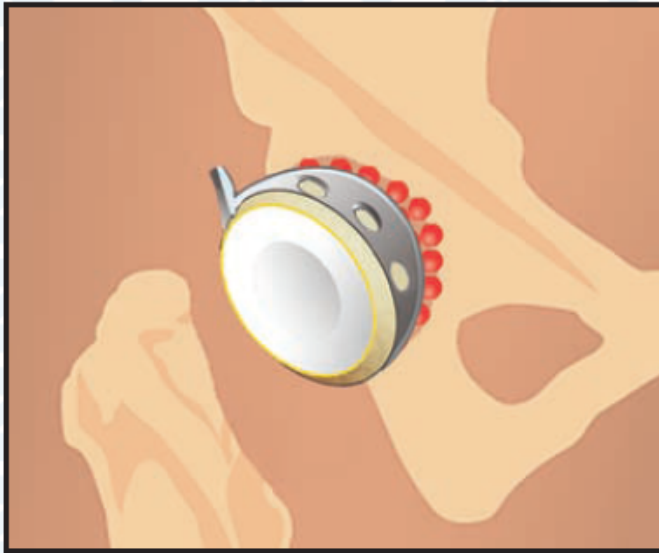


3. Обработка дна вертлужной впадины и имплантация гранулами КоллапАна

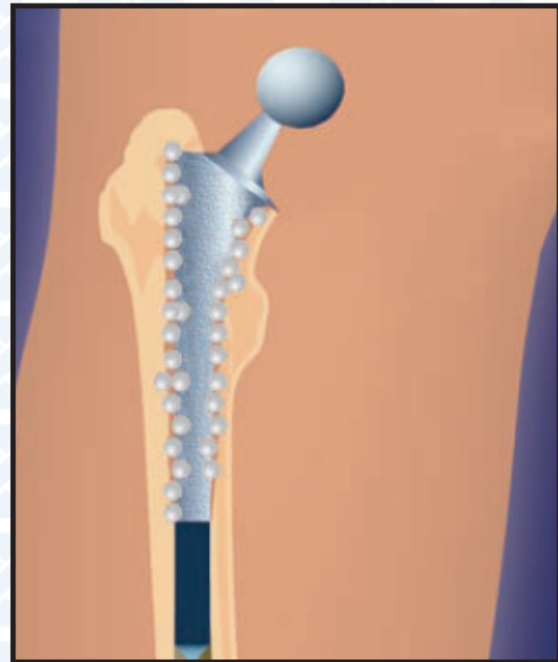


4. Гранулы укладываются рыхло, пропитываются кровью

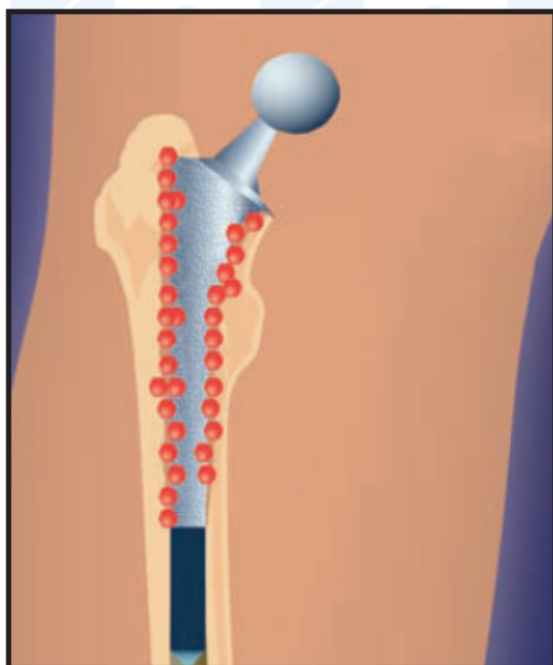
ЭНДОПРОТЕЗИРОВАНИЕ КРУПНЫХ СУСТАВОВ



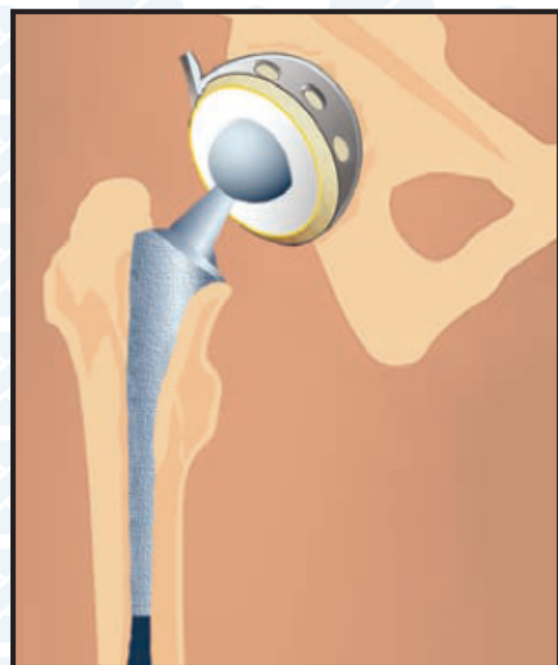
5. Установка вертлужного компонента эндопротеза



6. Заполнение костно-мозгового канала гранулами КоллапАна



7. Гранулы укладываются рыхло, пропитываются кровью



8. КоллапАн замещается костной тканью

Методические рекомендации составлены к.м.н. А.Р. Франтовым